

## **Памятка родителям по обучению детей безопасному поведению на дороге**

**Причины детского дорожно-транспортного травматизма.**

- Неумение наблюдать.
- Невнимательность.
- Недостаточный надзор взрослых за поведением детей

### ***Рекомендации по обучению детей ПДД***

#### **При выходе из дома**

Если у подъезда дома возможно движение, сразу обратите внимание ребенка, нет ли приближающегося транспорта. Если у подъезда стоят транспортные средства или растут деревья, приостановите свое движение и оглядитесь – нет ли опасности.

#### **При движении по тротуару**

- Придерживайтесь правой стороны.
- Взрослый должен находиться со стороны проезжей части.
- Если тротуар находится рядом с дорогой, родители должны держать ребенка за руку.
- Приучите ребенка, идя по тротуару, внимательно наблюдать за выездом машин со двора.
- Не приучайте детей выходить на проезжую часть, коляски и санки везите только по тротуару.

#### **Готовясь перейти дорогу**

- Остановитесь, осмотрите проезжую часть.
- Развивайте у ребенка наблюдательность за дорогой.
- Подчеркивайте свои движения: поворот головы для осмотра дороги. Остановку для осмотра дороги, остановку для пропуска автомобилей.
- Учите ребенка всматриваться вдаль, различать приближающиеся машины.
- Не стойте с ребенком на краю тротуара.

- Обратите внимание ребенка на транспортное средство, готовящееся к повороту, расскажите о сигналах указателей поворота у машин.
- Покажите, как транспортное средство останавливается у перехода, как оно движется по инерции.

### **При переходе проезжей части**

- Переходите дорогу только по пешеходному переходу или на перекрестке.
- Идите только на зеленый сигнал светофора, даже если нет машин.
- Выходя на проезжую часть, прекращайте разговоры.
- Не спешите, не бегите, переходите дорогу размеренно.
- Не переходите улицу под углом, объясните ребенку, что так хуже видно дорогу.
- Не выходите на проезжую часть с ребенком из-за транспорта или кустов, не осмотрев предварительно улицу.
- Не торопитесь перейти дорогу, если на другой стороне вы увидели друзей, нужный автобус, приучите ребенка, что это опасно.
- При переходе по нерегулируемому перекрестку учите ребенка внимательно следить за началом движения транспорта.
- Объясните ребенку, что даже на дороге, где мало машин, переходить надо осторожно, так как машина может выехать со двора, из переулка.

### **При посадке и высадке из транспорта**

- Выходите первыми, впереди ребенка, иначе ребенок может упасть, выбежать на проезжую часть.
- Подходите для посадки к двери только после полной остановки.
- Не садитесь в транспорт в последний момент (может прищемить дверями).
- Приучите ребенка быть внимательным в зоне остановки – это опасное место (плохой обзор дороги, пассажиры могут вытолкнуть ребенка на дорогу).

## **При ожидании транспорта**

- Стойте только на посадочных площадках, на тротуаре или обочине.

## **Рекомендации по формированию навыков поведения на улицах**

- Навык переключения на улицу: подходя к дороге, остановитесь, осмотрите улицу в обоих направлениях.
- Навык спокойного, уверенного поведения на улице: уходя из дома, не опаздывайте, выходите заблаговременно, чтобы при спокойной ходьбе иметь запас времени.
- Навык переключения на самоконтроль: умение следить за своим поведением формируется ежедневно под руководством родителей.
- Навык предвидения опасности: ребенок должен видеть своими глазами, что за разными предметами на улице часто скрывается опасность.

## **Важно чтобы родители были примером для детей в соблюдении правил дорожного движения.**

- Не спешите, переходите дорогу размеренным шагом.
- Выходя на проезжую часть дороги, прекратите разговаривать — ребёнок должен привыкнуть, что при переходе дороги нужно сосредоточиться.
- Не переходите дорогу на красный или жёлтый сигнал светофора.
- Переходите дорогу только в местах, обозначенных дорожным знаком «Пешеходный переход».
- Из автобуса, троллейбуса, трамвая, такси выходите первыми. В противном случае ребёнок может упасть или побежать на проезжую часть дороги.
- Привлекайте ребёнка к участию в ваших наблюдениях за обстановкой на дороге: показывайте ему те машины, которые готовятся поворачивать, едут с большой скоростью и т.д.

- Не выходите с ребёнком из-за машины, кустов, не осмотрев предварительно дороги, — это типичная ошибка, и нельзя допускать, чтобы дети её повторяли.
- Не разрешайте детям играть вблизи дорог и на проезжей части улицы.

### **Авария на городском транспорте.**

#### ***Ваши действия:***

1. Соблюдайте спокойствие.
2. Если вы почувствовали толчок или удар, постарайтесь мгновенно сгруппироваться, закрыв голову руками. Уцепитесь за что-нибудь, чтобы по возможности избежать падения и ушиба и чтобы вас не бросало по салону.
3. Откройте запасной выход, который обычно расположен в окне. Для этого необходимо выдернуть шнур из резинового уплотнителя окна и выдавить стекло или разбить его с помощью молотка, находящегося в салоне.
4. Если в салоне начался пожар, постарайтесь потушить его при помощи огнетушителя.
5. В случае короткого замыкания покидать трамвай или троллейбус необходимо лишь, когда водитель остановит его и отключит электрические цепи.

**Помните: недопустимо прислоняться к дверям, так как они могут самопроизвольно открыться; держитесь за поручень над головой, иначе, держась за низкий, вы при резком торможении не удержитесь и упадете.**




# ПРАВИЛА ДОРОЖНОГО ДВИЖЕНИЯ




 **Пешеходный переход**  
От беды убержёт!  
Все дороги на пути  
По нему переходи!



 **Первым делом нужно нам**  
Посмотреть по сторонам:  
Слева, справа путь свободен?  
Значит, смело переходим!



 **Не перебегай дорогу,**  
Лучше подожди немного  
И машину пропусти!  
Лишь потом переходи!



 **Если транспорт тут и там,**  
Перейти так сложно нам!  
Пусть на помощь здесь придёт  
Нам подземный переход!




 **Вот зелёный свет зовёт**  
Смело двигаться вперёд.  
Нынче главный – пешеход,  
А потом – машин черёд!




 **Вот зажгётся красный свет.**  
Говорит: «Дороги нет!  
Не бегите, не спешите,  
Свет зелёный подождите!»



 **Никогда не забывай:**  
На дороге – не играй!  
Здесь опасно заезваться!  
Здесь не место баловаться!



 **Если тротуара нет,**  
Будь внимательней вдвойне!  
По обочине иди,  
Во все стороны гляди!