

Муниципальное бюджетное дошкольное образовательное учреждение
«Детский сад № 99»

ВЕСНУШКИ

Выпуск № 5
май
2023 год



СЕГОДНЯ В НОМЕРЕ

9 мая в ДОУ

**В гостях инспектор
ГИБДД**

**«15 мая –
Международный
день семьи»**

ПОЗДРАВЛЯЕМ!

**с
праздником
9 мая!**

Спасибо...



День Победы!

ЧТО И КАК РАССКАЗАТЬ РЕБЁНКУ?



Так что же рассказывать детям про День Победы?

1. Рассказывать о войне нужно, ориентируясь на возраст ребёнка. Главное – подбирать такие слова, чтобы ребёнок слушал с интересом. От тяжёлых подробностей пока можно воздержаться.

А для начала вместе с малышом возложите цветы к памятнику погибшим воинам и расскажите, что памятник поставили в честь смелых людей, которые пожертвовали своей жизнью, защищая землю, по которой мы ходим сейчас.

Кратко опишите мотивы войны, обязательно сделайте акцент на том, что война длилась пять долгих лет. Постарайтесь, чтобы ребёнок запомнил даты.

Поведайте о финале войны так, чтобы ваш рассказ был захватывающим.

2. Если в вашем роду кто-то воевал, то, возможно, у вас до сих пор сохранились ордена и медали, а может быть, и письма с фронта. Посвятите один день изучению наград вместе с ребёнком и чтению писем вслух. Комментируя их, опишите состояние души фронтовика, который хотел спокойно жить, но вынужден был расстаться со своими близкими, чтобы идти воевать и спасти свою Родину от жестокого врага.

Можно повести ребенка в краеведческий или исторический музей, практически в каждом городе есть экспозиции, посвященные дням Великой Отечественной войны.



3. Постарайтесь донести до ребёнка, что период Великой Отечественной войны был тяжёлым, страшным, полным потерь и лишений для каждого гражданина нашей страны того времени. Но, несмотря на это, они победили. И в этой победе приняли участие прабабушки и прадедушки вашего малыша для того, чтобы он мог спокойно спать, жить и расти, получать образование, никого не боясь.

Обязательно следует рассказать, что подвиг был не только на линии фронта, что в тылу простые мирные жители также старались каждую минуту приблизить победу.

4. Подберите для ребёнка хорошие стихи о войне, рассказы или кинофильм, соответствующий его возрасту, желательно, без тяжелых сцен. Чтобы не формировать у ребёнка негативное отношение к немецкому народу, объясните, что война была не с народом, а с его фашистским правительством.

5. Поведайте ребенка на парад. Например, взять с собой букет гвоздик – часть для возложения к памятнику, а часть по пути раздать со словами благодарности ветеранам (с каждым годом их все меньше, но они есть и безмерно рады вниманию. Особенно, в День Победы).



Примерный список фильмов о войне для детей от 6 лет:

«Девочка ищет отца»,
«Иваново детство»,
«Смелые люди»,
«Беспокойное хозяйство»,
«Сын полка»,
»Сядь рядом, Мишка!»,
«Четыре танкиста и собака»,
«Зимнее утро»,
«Пятерка отважных»,
«Юнга Северного флота».

Что можно почитать ребенку о войне:

Баруздин С. «Шел по улице солдат»

Кассиль Л. «Твои защитники»

Маркуша А. «Я – солдат, и ты – солдат»

Гайдар А. «Клятва Тимура», «Сказка о Военной Тайне, о Мальчише-Кибальчише и его твердом слове»

Артюхова Н. «Светлана»


Воронкова Л. «Девочка из города»

Голявкин В. «Рисунок на асфальте»



Фотоотчет мы участники Всероссийской акции «Окна Победы»

Главные аспекты акции: создать атмосферу одного из самых важных праздников в России, передать молодому поколению его традиции, выразить свою благодарность героям Великой Отечественной войны 1941–1945 годов, почтить память об ушедших ветеранах.



Фотоотчет День победы в детском саду



**В цветы все улицы одеты,
И песни звонкие слышны:
Сегодня праздник- День Победы,
Счастливый, светлый день весны!**


Фотоотчет День Победы, возложение цветов к мемориалу «Вечный огонь»



Погибшим —
Быть бессменно на посту,
Им жить в названиях улиц и в
былинах.
Их подвигов святую красоту
Отобразят художники в картинах.
Живым —
Героев чтить, не забывать,
Их имена хранить в бессмертных
списках,
Об их отваге всем напоминать
И класть цветы к подножьям
obeliskов!

Лидия Преображенская

Фотоотчет с выступления в парке Радуга 9 мая



Отчет встреча с инспектором ГИБДД

Наш детский сад посетил инспектор ГИБДД. Он провёл с детьми беседу по профилактике дорожно - транспортных происшествий, с целью формирования навыков безопасного поведения на улицах и дорогах города. Инспектор рассказал детям о том, как правильно вести себя на проезжей части и объяснил правила езды на самокате.



Фотоотчет 15 – мая Международный день семьи



*Семья – это то, что мы делим на всех,
Всем понемножку: и слезы и смех,
Взлет и падение, радость, печаль,
Дружбу и ссоры, молчанья печать.
Семья – это то, что с тобой всегда.
Пусть мчатся секунды, недели, года,
Но стены родные, отчий твой дом –
Сердце навеки останется в нем!*

Выставка семейных фотоколлажей во второй группе раннего возраста



Фотоотчет с мастер класса «Вместе не трудно» с участием семей воспитанников в младшей группе



Фотоотчет «Семейные традиции» средняя группа




Фотоотчет с концерта для своих любимых родителей в старшей группе



Фотоотчет с развлечения с сохранением семейных традиций "Народные семейные игры» в подготовительной группе





«Веснушки» газета
выпуск № 5- МАЙ 2023

Редактор- составитель: старший воспитатель
Назарова Наталья Ивановна

Адрес: 606019, г.Дзержинск, ул. Ватутина, дом 36-а
тел: (8313) 21-19-61

email: ds99_dzr@mail.52gov.ru

Заведующий: Балашова Ирина Юрьевна