

«СОГЛАСОВАНО»  
Первый заместитель главы  
администрации городского округа  
город Дзержинск, председатель  
комиссии по БДД



Г.И. Андреев  
(расшифровка)

2021г.

«УТВЕРЖДАЮ»  
Заведующий МБДОУ  
«Детский сад № 99»

*И.Ю. Беляшова*

И.Ю. Беляшова  
(расшифровка)



«26» 02 2021г.

«СОГЛАСОВАНО»  
Начальник ОГИБДД УМВД  
России по городу Дзержинску



А.Г. Ржавин  
(расшифровка)

2021г.

# ПАСПОРТ

дорожной безопасности

муниципального бюджетного дошкольного образовательного учреждения

«Детский сад № 99»

2021г.

## Содержание

|  |    |
|--|----|
| <b>I. Общие сведения</b> .....   | 3  |
| <b>II. План-схемы ОО</b> .....   | 4  |
| 1. План-схема района расположения ОО, пути движения транспортных средств и детей (учеников).....   | 5  |
| 2. Схема организации дорожного движения в непосредственной близости от образовательной организации размещением соответствующих технических средств, маршруты движения детей и расположение парковочных мест..... | 6  |
| 3. Маршруты движения организованных групп детей от ОО к стадиону, парку или к спортивно-оздоровительному комплексу.....  | 7  |
| 4. Пути движения транспортных средств к местам разгрузки/погрузки и рекомендуемые пути передвижения детей по территории образовательной организации.....   | 8  |
| <b>III. Приложение</b> .....   | 12 |

## I. Общие сведения

Муниципальное бюджетное дошкольное образовательное учреждение

«Детский сад № 99»

Тип ОУ: дошкольное образовательное учреждение

Юридический адрес ОУ: 606019 Нижегородская область, город Дзержинск, ул. Ватутина 36а

Фактический адрес ОУ: 606019 Нижегородская область, город Дзержинск, ул. Ватутина 36а

### *Должностные лица образовательной организации*

| Должность   | ФИО   | Телефон          |
|---|---|------------------|
| • Заведующий  | Балашова Ирина Юрьевна                      | 8(8313) 21-19-61 |
| • Старший воспитатель   | Бучкова Полина Юрьевна                      | 8(8313) 21-19-61 |
| • Ответственный работник по профилактике детского травматизма - (должность) | Бучкова Полина Юрьевна, старший воспитатель | 8(8313) 21-19-61 |

### *Прочие должностные лица*

|  |  |                  |
|--|--|------------------|
| • Сотрудник органа управления образованием, курирующий вопросы профилактики детского дорожно-транспортного травматизма | Малышева<br>Марина Николаевна  | 8(8313) 25-04-11 |
| • Ответственный сотрудник от ГИБДД   | Медведев Денис Юрьевич<br>старший государственный инспектор группы розыска ОР РЭО ГИБДД УМВД России по г. Дзержинску | 8(8313) 25-67-07 |
| • Руководитель или ответственный работник дорожно-эксплуатационной организации, осуществляющей содержание ТСОДД*       | Зирин М. Г.  | 89588378582      |

Время занятий в образовательной организации: с 06-00 до 18-00, в одну смену

Количество воспитанников 128

Количество групп 5

В рамках реализации рабочих программ по предметам обучение правилам безопасного поведения на дорогах:

ОО «Социально- коммуникативное развитие», «Познание»: в группах раннего возраста (2 -3 года), младшего дошкольного возраста (3- 5 лет), старшего дошкольного возраста (5-7 лет) не реже 1 раза в месяц в форме бесед, целевых прогулок, экскурсий, игр, праздников, досугов, развлечений, конкурсов, выставок рисунков и поделок, викторин, встреч с работниками ГИБДД, просмотра обучающих слайдов, мультфильмов, фильмов, театрализованных представлений, конкурсов и акций

(указать предметы, классы, количество часов в каждом классе)

В рамках реализации дополнительных образовательных программ:

нет

указать наименование программы дополнительного образования, классы, количество часов в каждом классе)

Наличие и периодичность заполняемости материалом страницы «Дорожная безопасность» на сайте образовательной организации

1 раз в месяц

Наличие кабинета по БДД (имеется или нет) нет

Оборудование кабинета по БДД

Наличие уголков (стендов) по БДД 6 стендов

Где располагаются коридор, группы № 1,2,3,4,5

Какие вопросы (рубрики) освещают дорожное движение: содержание, правила, организация; предупреждение дорожно-транспортного травматизма в разных возрастных группах

Наличие стационарного автогородка с дорожной разметкой и комплектом знаков имеется

Отряд ЮИД (имеется или нет) нет

Состав отряда ЮИД (количество детей, возраст) нет

Руководитель отряда (Ф.И.О., должность) нет

### **Телефоны оперативных служб**

02 или 102 - полиция

03 или 103 - скорая помощь

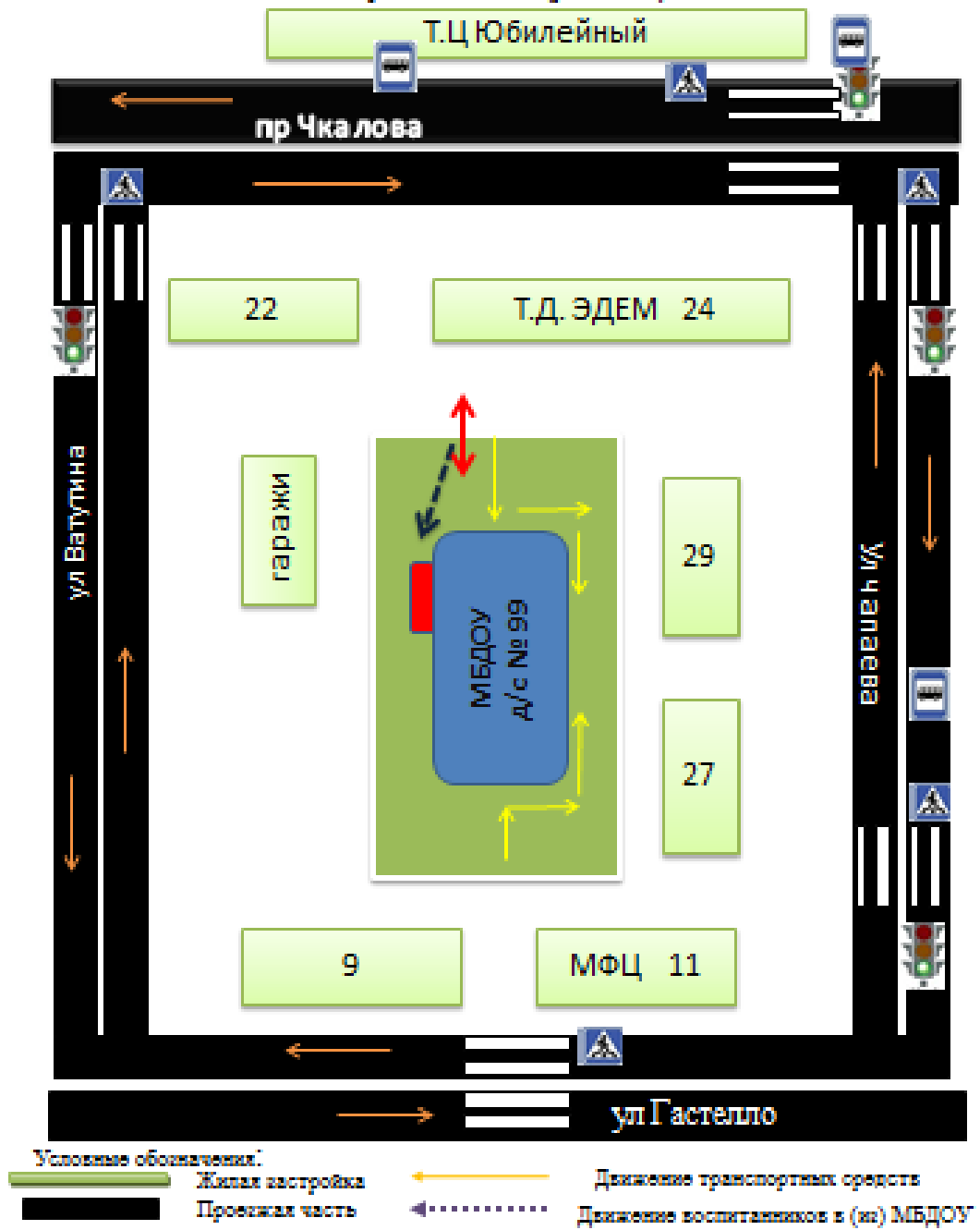
112 - МЧС

8 958 549 03 24 - МБУ "Город"

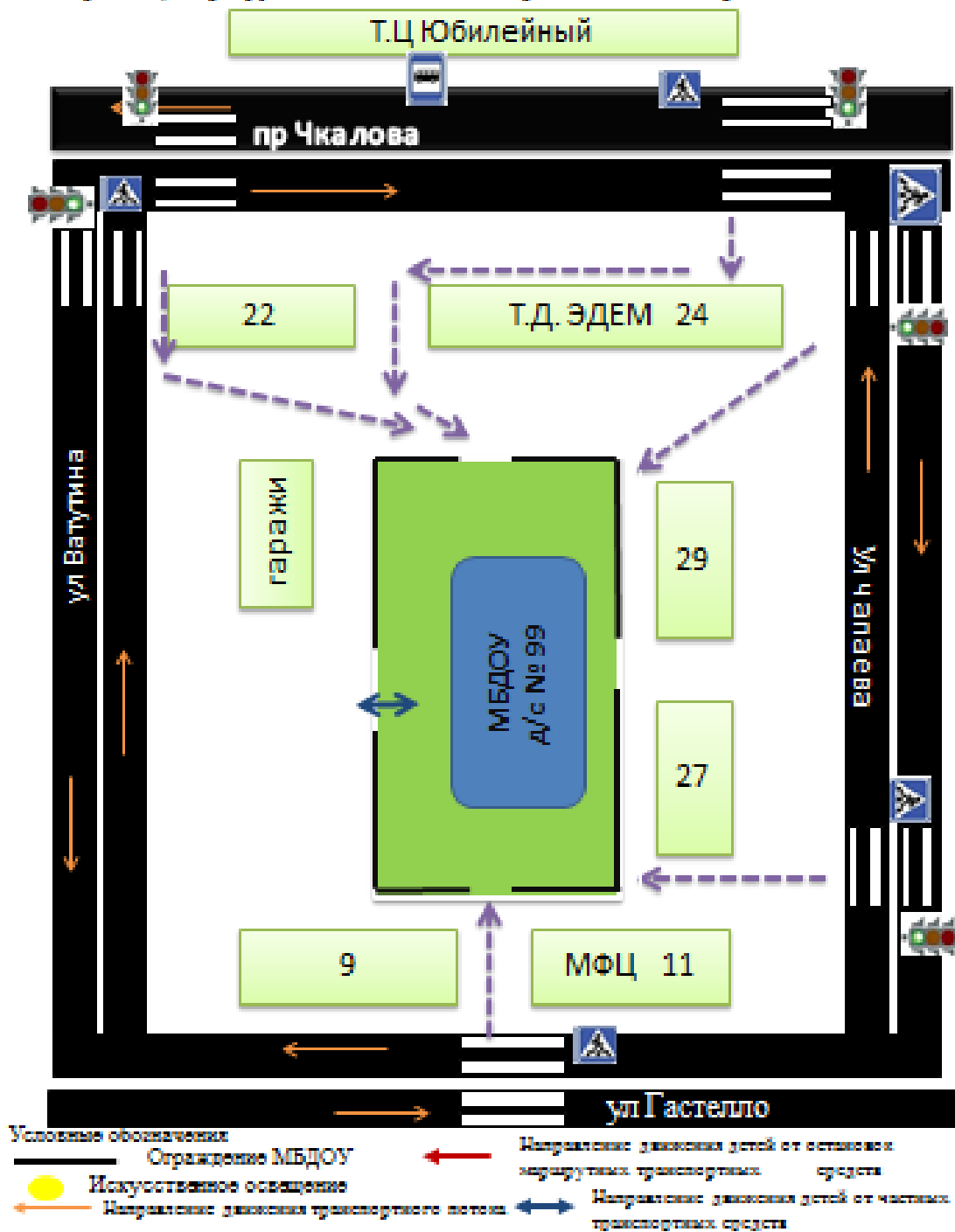
(дорожно-эксплуатационная организация, осуществляющая содержание УДС)

# 1. План-схемы ОУ.

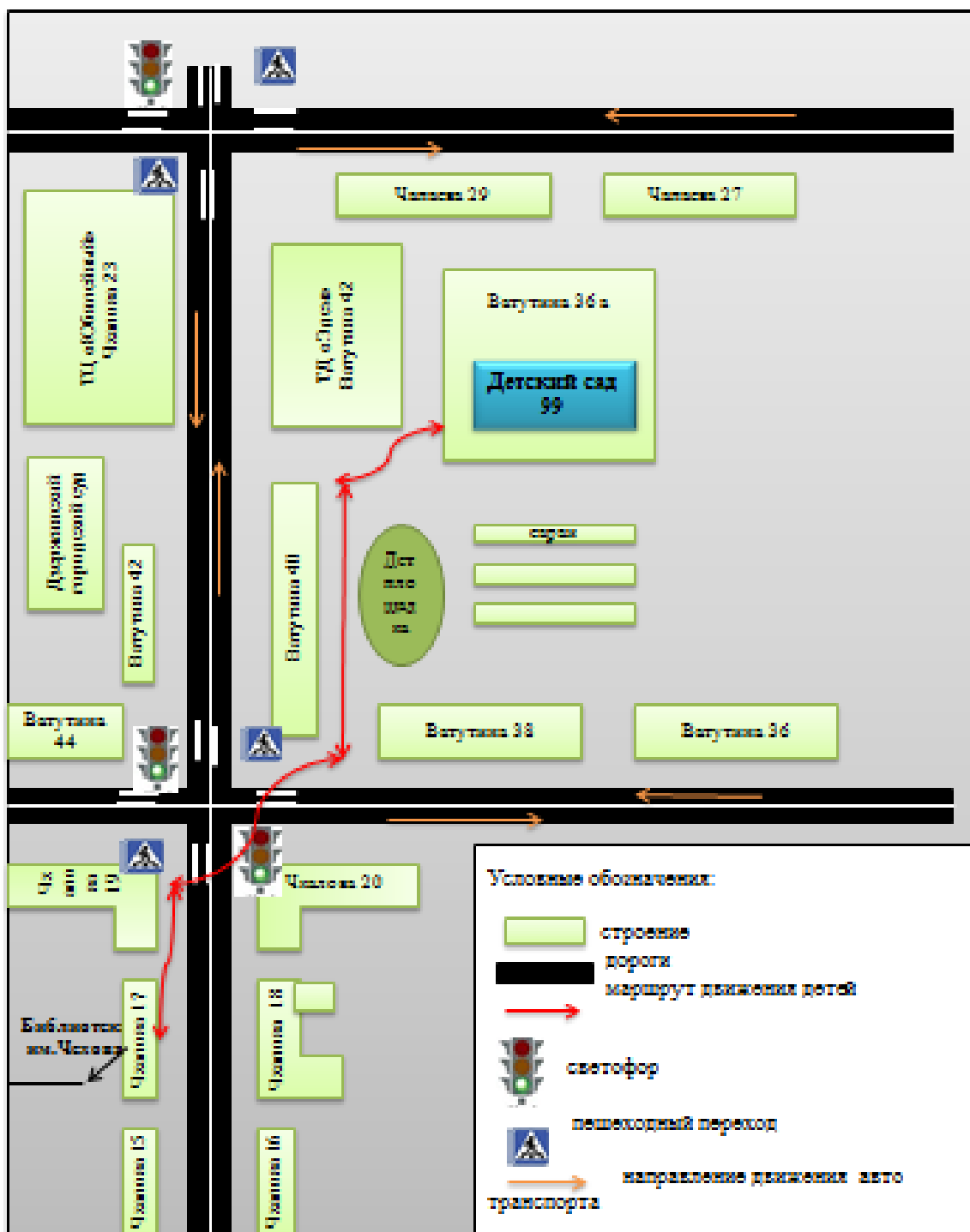
План-схема района расположения ОУ, пути движения транспортных средств и детей (учеников)



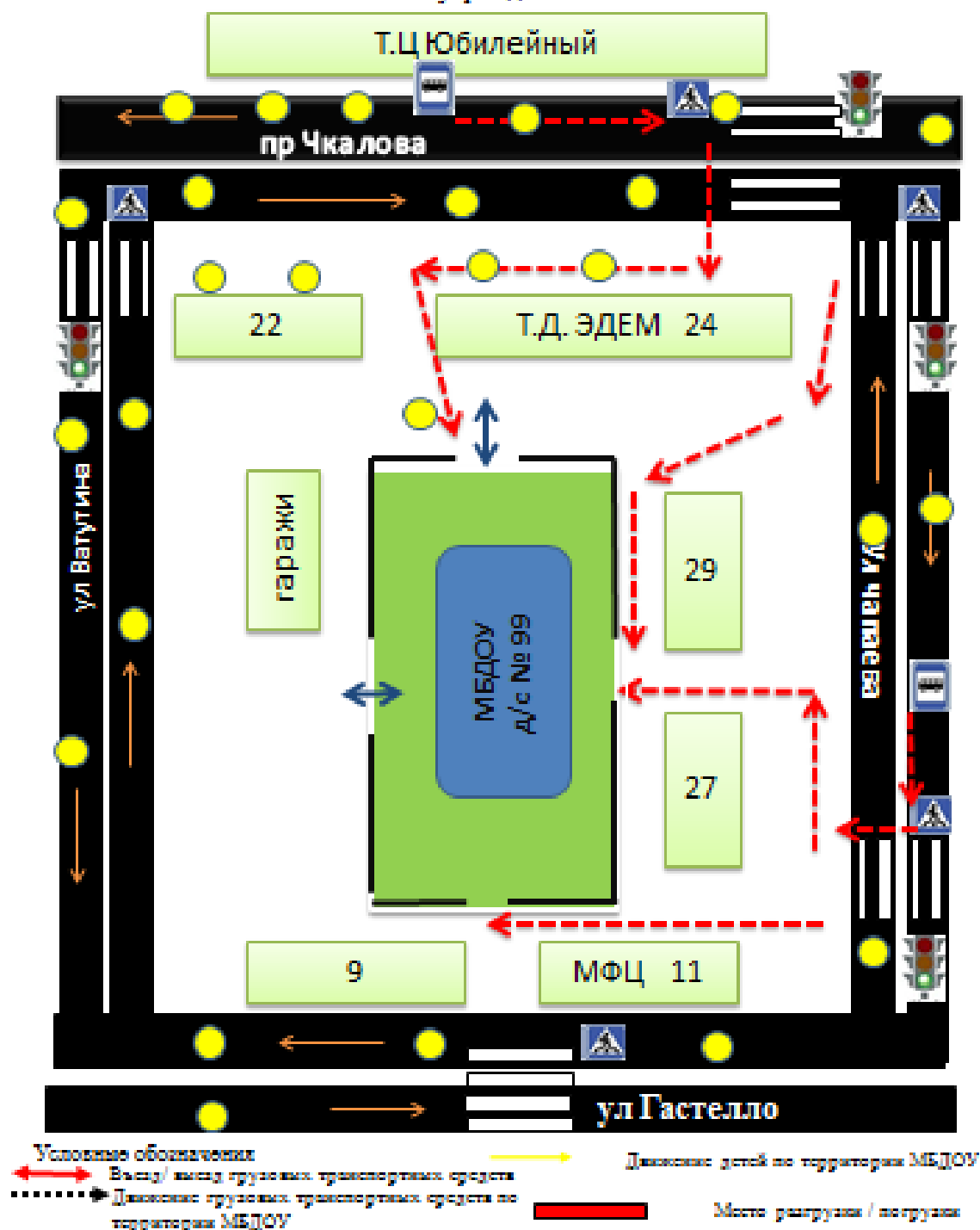
2. Схема организации дорожного движения в непосредственной близости от образовательного учреждения с размещением соответствующих технических средств, маршруты движения детей и расположение парковочных мест



### 3. Маршруты движения организованных групп детей от ОУ к библиотеке имени Чехова



4. Пути движения транспортных средств к местам разгрузки/погрузки и рекомендуемые пути передвижения детей по территории образовательного учреждения





### III. Приложение

#### 1. План работы ОУ по профилактике детского дорожно-транспортного травматизма.

| №                                    | Мероприятия   | Срок  | Ответственные   |
|--------------------------------------|---|---|---|
| 1                                    | 2   | 3   | 4   |
| <i>Административно-хозяйственные</i> |   |   |   |
| 1                                    | Изготовить стенд «Уголок безопасности»  | Сентябрь-октябрь  | Ст. воспитатель<br>Творческая группа                          |
| 2                                    | Подбор материалов, разработка перспективных планов для работы с педагогами по разделу «Дорожное движение: содержание, методика, организация»  | Сентябрь<br>Октябрь   | Ст. воспитатель   |
| <i>Работа с воспитателями</i>        |   |   |   |
| 1                                    | Консультация «Содержание работы с детьми по предупреждению дорожно-транспортного травматизма в разных возрастных группах»   | Сентябрь  | Ст. воспитатель   |
| 2                                    | Разработка перспективных планов ознакомления детей с правилами дорожного движения в разных возрастных группах   | Октябрь   | Ст. воспитатель   |
| 3                                    | Выставка методической литературы, дидактических игр, пособий, методических разработок по ПДД  | Ноябрь  | Ст.<br>воспитатель<br>Члены метод. совета                     |
| 4                                    | Консультация «Правила поведения пешехода на дороге в зимнее время»  | Декабрь   | Ст. воспитатель   |
| 5                                    | Практикум для педагогов «Оказание первой помощи в случае травматизма»   | Январь  | Старшая медсестра   |
| 6                                    | Презентация программы для дошкольных учреждений «Основы безопасности детей дошкольного возраста»  | Февраль   | Ст. воспитатель   |
| 7                                    | Круглый стол «Использование игровых технологий в обучении детей правилам безопасного поведения на дороге»   | Март  | Ст. воспитатель<br>Члены метод. совета                        |
| 8                                    | Консультация «Внимание: весна!» - правила поведения в гололед, во время таяния снега, сосулек   | Март  | Ст. воспитатель   |
| 9                                    | Просмотр итоговых занятий по знакомству детей с ПДД   | Апрель  | Ст. воспитатель<br>Метод. совет                               |
| <i>Работа с детьми</i>               |   |   |   |
| 1                                    | Экскурсии и целевые прогулки: <ul style="list-style-type: none"> <li>• Наблюдение за движением пешеходов</li> <li>• Наблюдение за движением транспорта</li> <li>• Наблюдение за работой светофора</li> <li>• Рассматривание видов транспорта</li> <li>• Прогулка к пешеходному переходу</li> <li>• Знакомство с улицей</li> </ul> | Сентябрь<br><br>Ноябрь<br>Декабрь<br>Ноябрь<br>Январь<br>Март<br>Апрель | Воспитатели младших, средних, старших, подготовительных групп |

|   |  |   |  |
|---|--|---|--|
|   | <ul style="list-style-type: none"> <li>• Наблюдение за движением транспорта и работой водителя</li> <li>• Знаки на дороге – место установки, назначение</li> </ul>   | Май   |  |
| 2 | <p>Беседы:</p> <ul style="list-style-type: none"> <li>• Что ты знаешь об улице?</li> <li>• Мы пешеходы</li> <li>• Правила поведения на дороге</li> <li>• Машины на улицах города – виды транспорта</li> <li>• Что можно и что нельзя</li> <li>• Помощники на дороге – знаки, светофор, регулировщик</li> <li>• Будь внимателен!</li> <li>• Транспорт в городе: места и правила парковки, пешеходные зоны, ограничивающие знаки</li> </ul>                  | <p>Сентябрь<br/>Октябрь<br/>Ноябрь<br/>Декабрь<br/>Февраль<br/>Март</p> <p>Апрель<br/>Май</p> | <p>Воспитатели младших, средних, старших, подготовительных групп</p> |
| 3 | <p>Сюжетно-ролевые игры:</p> <ul style="list-style-type: none"> <li>• Путешествие по улицам города</li> <li>• Улица и пешеходы</li> <li>• Светофор</li> <li>• Путешествие с Незнайкой</li> <li>• Поездка на автомобиле</li> <li>• Автопарковка</li> <li>• Станция технического обслуживания</li> <li>• Автомастерская</li> </ul>   | В течение года  | <p>Воспитатели младших, средних, старших, подготовительных групп</p> |
| 4 | <p>Дидактические игры:</p> <ul style="list-style-type: none"> <li>• Наша улица</li> <li>• Светофор</li> <li>• Поставь дорожный знак</li> <li>• Теремок</li> <li>• Угадай, какой знак</li> <li>• Улица города</li> <li>• Заяц и перекресток</li> <li>• Что для чего?</li> <li>• Дорожные знаки: запрещающие и разрешающие</li> <li>• Желтый, красный, зеленый</li> <li>• Чего не хватает?</li> <li>• Собери автомобиль</li> <li>• Отвечай быстро</li> </ul> | В течение года  | <p>Воспитатели младших, средних, старших, подготовительных групп</p> |
| 5 | <p>Подвижные игры:</p> <ul style="list-style-type: none"> <li>• Воробышки и автомобиль</li> <li>• Будь внимательным разноцветные автомобили</li> <li>• Мы едем, едем, едем ...</li> <li>• Стоп!</li> <li>• Разноцветные дорожки</li> <li>• Чья команда скорее соберется</li> <li>• Велогонки</li> <li>• Лошадки</li> </ul>   | В течение года  | <p>Воспитатели младших, средних, старших, подготовительных групп</p> |

|                                   |   |   |  |
|-----------------------------------|---|---|--|
|                                   | <ul style="list-style-type: none"> <li>• Горелки</li> <li>• Найди свой цвет</li> </ul>  |   |  |
| 6                                 | <p>Художественная литература для чтения и заучивания:</p> <ul style="list-style-type: none"> <li>• С. Михалков «Моя улица», «Велосипедист», «Скверная история»</li> <li>• С. Маршак «Милиционер», «Мяч»</li> <li>• В. Головкин «Правила движения»</li> <li>• С. Яковлев «Советы доктора Айболита»</li> <li>• О. Бедерев «Если бы...»</li> <li>• А. Северный «Светофор»</li> <li>• В. Семернин «Запрещается - разрешается»</li> </ul>                            | В течение года  | Воспитатели младших, средних, старших, подготовительных групп  |
| 7                                 | <p>Развлечения:</p> <ul style="list-style-type: none"> <li>• Зеленый огонек (досуг)</li> <li>• Учите правила дорожного движения (досуг)</li> <li>• Петрушка на улице (досуг)</li> <li>• Путешествие в страну Дорожных знаков (досуг)</li> <li>• Уважайте светофор (кукольный спектакль)</li> <li>• На лесном перекрестке (инсценировка)</li> </ul>  | <p>Сентябрь<br/>Ноябрь<br/>Январь<br/>Февраль<br/>Март<br/>Апрель</p> | <p>Воспитатели ст. групп<br/>Воспитатели ср. групп<br/>Воспитатели мл. групп<br/>Воспитатели под. групп<br/>Музыкальные руководители</p> |
| <b><i>Работа с родителями</i></b> |   |   |  |
| 1                                 | <p>Консультации:</p> <ul style="list-style-type: none"> <li>• Что должны знать родители, находясь с ребенком на улице</li> <li>• Будьте вежливы – правила поведения в общественном транспорте</li> <li>• Правила дорожного движения – для всех</li> <li>• Осторожно, дети! – статистика и типичные случаи детского травматизма</li> <li>• Чтобы не случилось беды! – меры предупреждения детского травматизма</li> <li>• Родители – пример для детей</li> </ul> | В течение года  | Воспитатели групп  |
| 2                                 | <p>Круглый стол «Дети и дорога»:</p> <ul style="list-style-type: none"> <li>• Дисциплина на улице – залог безопасности пешеходов</li> <li>• Что нужно знать будущим школьникам о правилах дорожного движения</li> </ul>   | Март  | Ст. воспитатель<br>Воспитатели подготовительных групп  |
| 3                                 | Оформление стендов (папок-передвижек) в группах по правилам дорожного движения  | Октябрь<br>Апрель   | Воспитатели  |

ОО «Социально- коммуникативное развитие», «Познание»: в группах раннего возраста (1 год 6 мес -3 года), младшего дошкольного возраста (3- 5 лет), старшего дошкольного возраста (5-7 лет) не реже 1 раза в месяц в форме бесед, целевых прогулок, экскурсий, игр, праздников, досугов, развлечений, конкурсов, выставок рисунков и поделок, викторин, встреч с работниками ГИБДД, просмотра обучающих слайдов, мультфильмов, фильмов, театрализованных представлений, конкурсов и акций